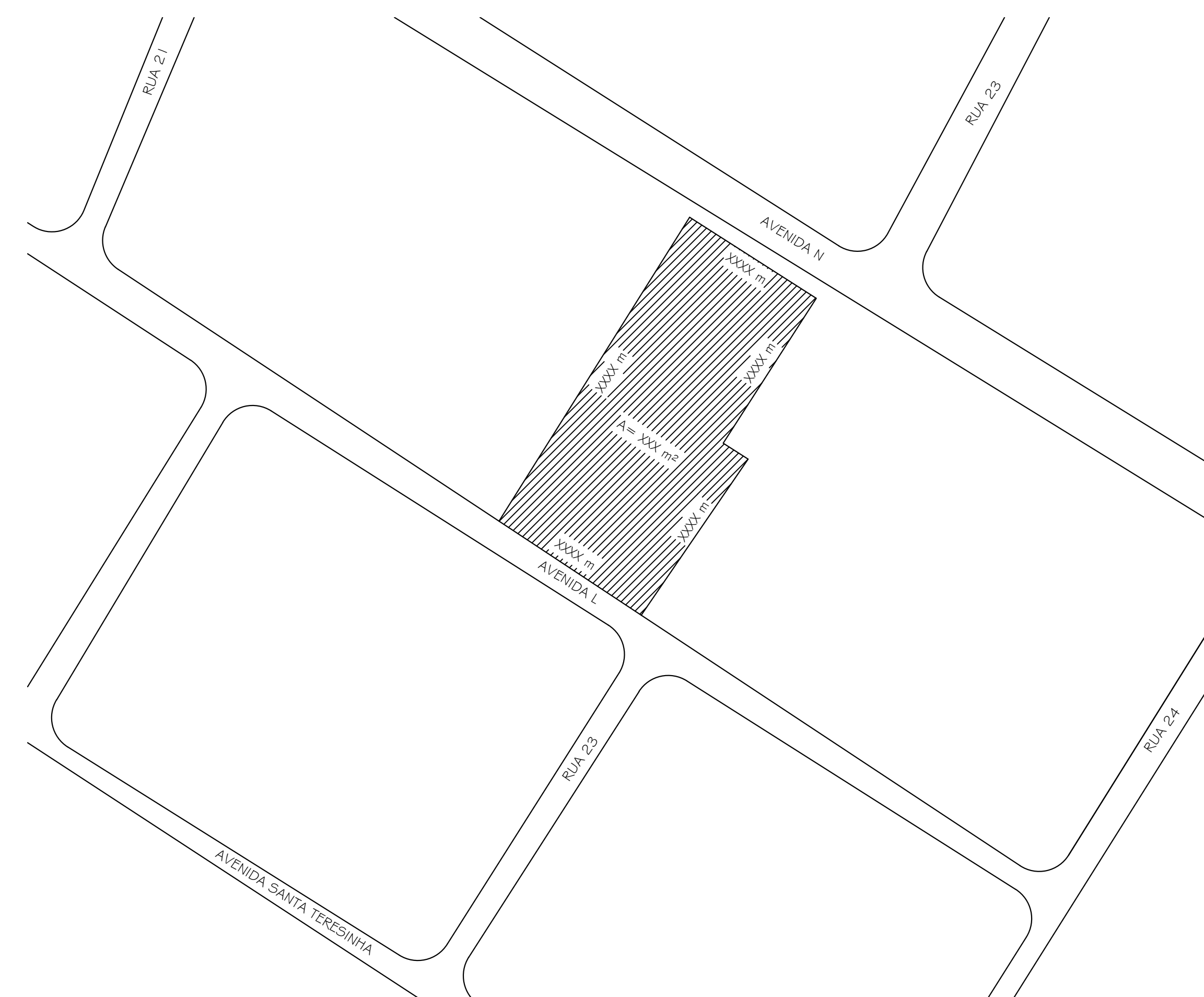


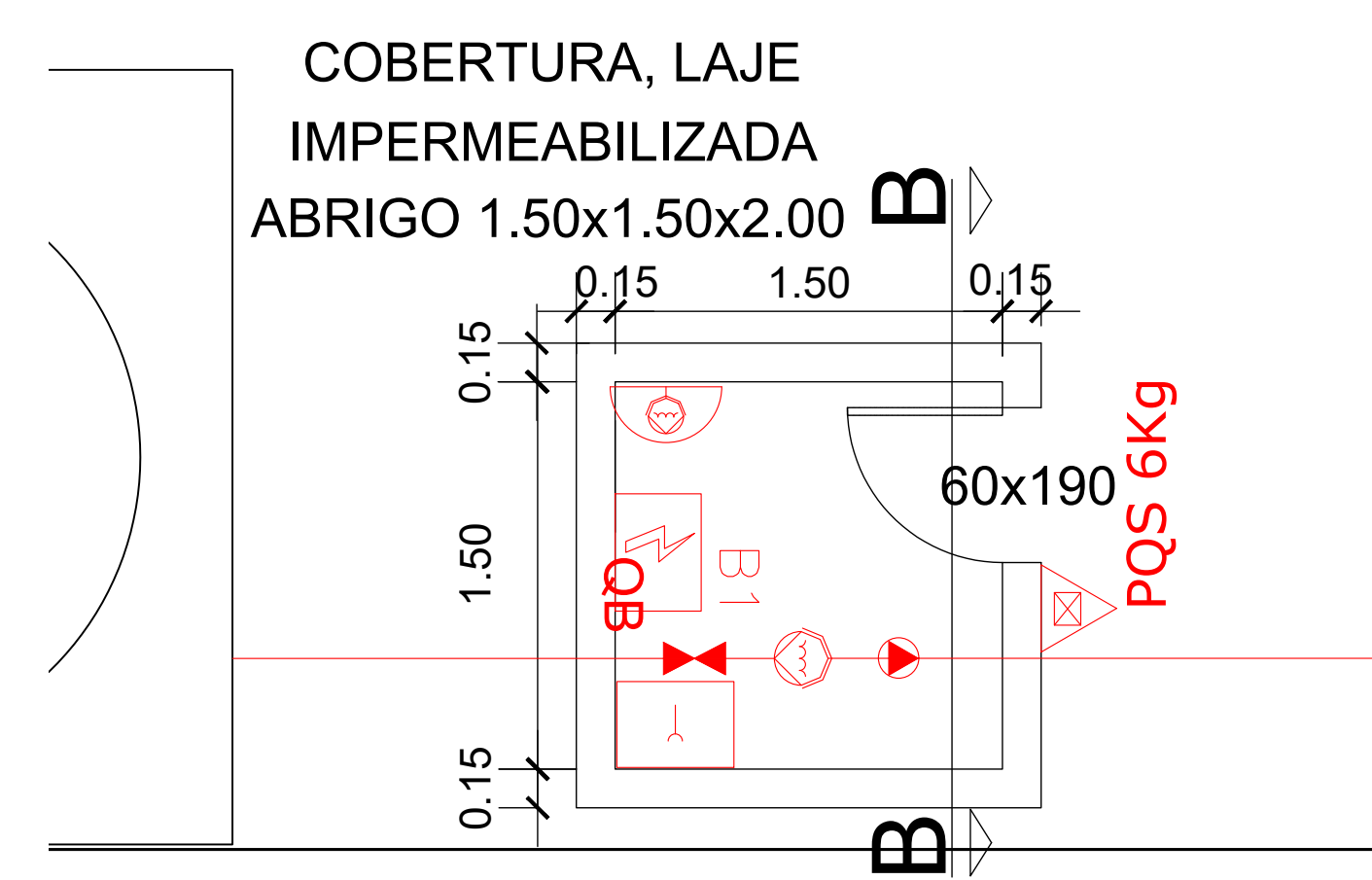
PLANTA DE COBERTURA E LOCAÇÃO
ESC: 1:200

Tabela de porta				
Descrição	Código	Largura	Altura	Quantidade
PORTA MADEIRA ABRIR	P1	0.70	2.10	12
PORTA MADEIRA ABRIR	P2	0.90	2.10	61
PORTA MADEIRA ABRIR DUAS FOLHAS	P3	1.80	2.10	5
PORTA MADEIRA ABRIR	P4	1.20	2.10	15
PORTA MADEIRA ABRIR DUAS FOLHAS	P5	1.80	1.90	1
PORTA ABRIR MARCA NEOCOM	P6	0.60	2.00	4
PORTA ALUMINIO E VIDRO AUTOMÁTICA 4 FOLHAS	P7	3.00	3.00	1
PORTA MADEIRA ABRIR DUAS FOLHAS	P8	1.80	2.10	3
Total geral:				102

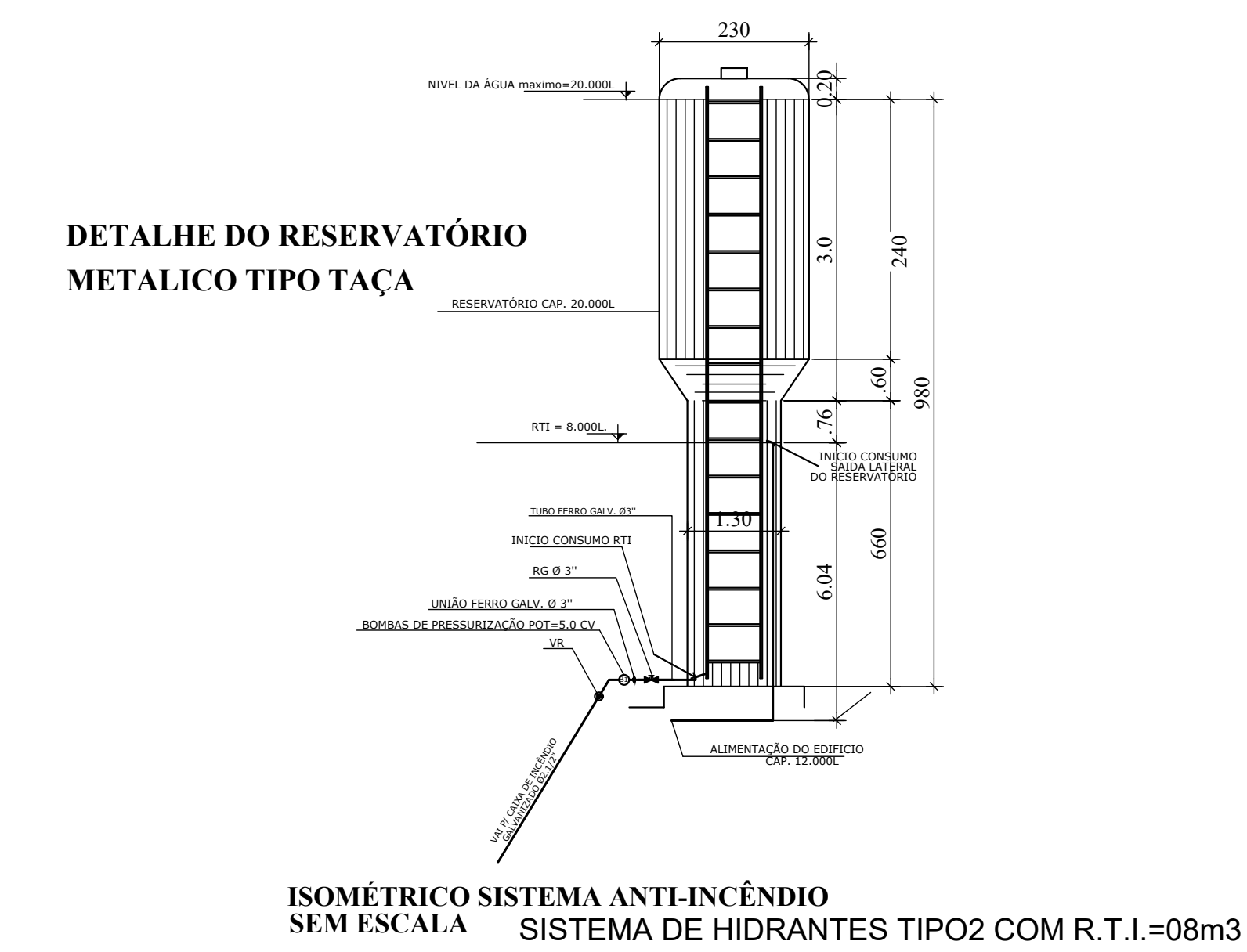
Tabela de janela					
Descrição	Cód	Larg.	Altura	Peitoril	Quant.
JANELA ALUMINIO E VIDRO CORRER 2 FOLHAS	J1	1.60	1.00	1.10	41
JANELA ALUMINIO E VIDRO CORRER 2 FOLHAS	J2	0.80	0.50	1.60	14
JANELA ALUMINIO E VIDRO CORRER 2 FOLHAS	J3	1.00	0.70	1.60	7
JANELA ALUMINIO E VIDRO CORRER 2 FOLHAS	J4	1.30	1.00	1.10	10
JANELA ALUMINIO E VIDRO GUILHOTINA	J5	0.80	0.80	1.10	7
JANELA ALUMINIO E VIDRO CORRER 2 FOLHAS	J6	1.27	1.00	1.10	1
JANELA ALUMINIO E VIDRO CORRER 2 FOLHAS	J07	1.00	1.50	1.10	5
Total geral:					85



PLANTA DE SITUAÇÃO
ESC: 1:1000



DETALHE CASA DE BOMBA
ESC.:1:25



ISOMÉTRICO SISTEMA ANTI-INCÊNDIO SEM ESCALA SISTEMA DE HIDRANTES TIPO2 COM R.T.I.=08m3

CREA	CORPO DE BOMBEIROS MILITAR
PROJETO DE	INCÊNDIO
PROPRIETÁRIO :	FUNDO MUNICIPAL DE SAÚDE DE PARANÁ - TO
CPF :	13.108.698/0001-05
ENDEREÇO :	AVENIDA L, LT 20 e 21, QD. 04, CEP nº 77360-000, PARANÁ - TO
OBRA:	SERVIÇOS DE SAÚDE E INSTITUCIONAL
QUADRO DE ÁREAS:	RESERVATÓRIO: 0,08 m³
TERRENO:	3.031,80 m²
ÁREA CONSTRUÇÃO:	1.987,38 m²
TAXA DE COBERTURA:	65,56%
PROJETO DE	NOVEMBRO/2019